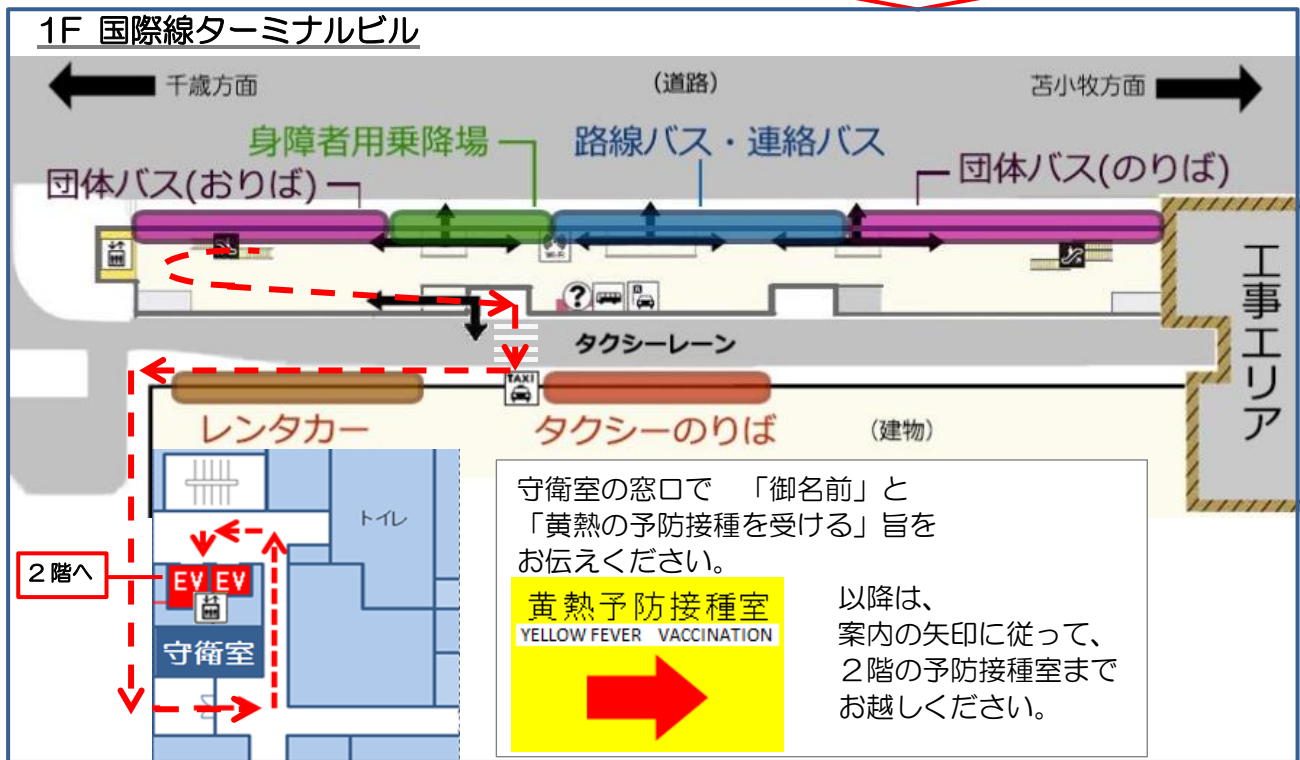
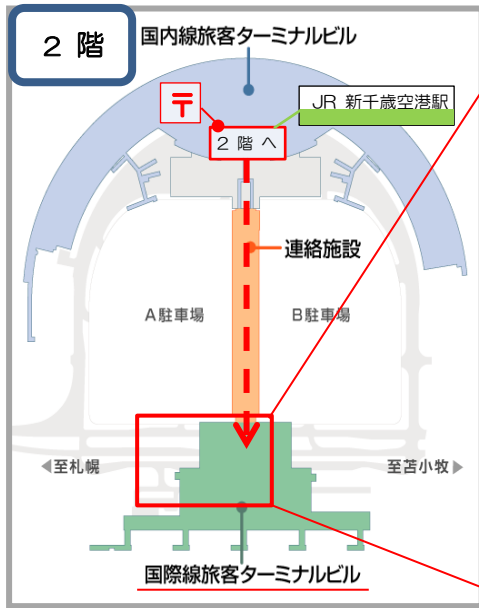


千歳空港検疫所支所 予防接種室 案内図

所在地 〒066-0012 北海道千歳市美々 新千歳空港内

【電話番号：0123-45-7007】



◎ 道順 道に迷われましたら、0123-45-7007まで、御電話ください。

(1) 電車 (JR) を利用の場合 (JR 新千歳空港駅から徒歩10分程度)

- ① 新千歳空港駅改札口 (地下1階) を出て、正面のエスカレーターで2階へ上がり、施設内の案内に従い、「連絡施設 (動く歩道)」を通して、「国際線ターミナルビル」に進んでください。
- ② 「連絡施設 (動く歩道)」を抜け、国際線到着ロビーに入ると、右側にコンビニエンスストアがあります。その奥にあるエスカレーターで1階へ降り、出口「タクシー・レンタカー」から一旦、外へ出てください。横断歩道を渡り「80 レンタカー送迎乗降場」の表示板の方へ進み、左に曲がると、庁舎入口があります。
- ③ 入口付近の守衛室で御名前と黄熱の予防接種を受ける旨を伝えてください。以降は、案内の矢印に従ってお進みください。2階へは庁舎内エレベーターでお越しください。

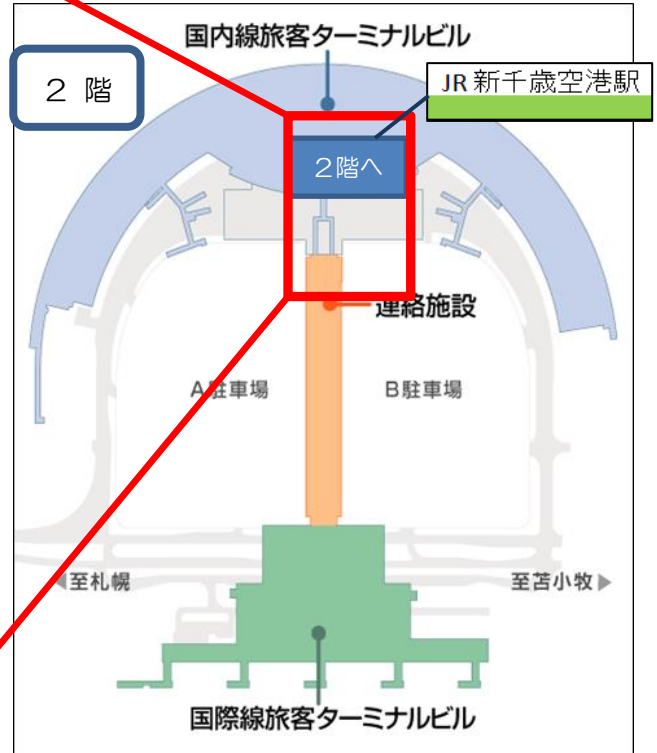
(2) 自動車を利用の場合

A又はB駐車場から、「連絡施設」に入って2階に上がり、国際線旅客ターミナルビルに進んでください。以降は(1)の②、③と同じ道順です。

新千歳空港内「郵便局」への案内図 (収入印紙売り場)



※国内線旅客ターミナルビル
にございます。



1) 電車 (JR) 利用の場合

新千歳空港駅改札口(地下1階)を出て、2階へ上がってください。
(緑色の辺りに出ます)
緑の点線のとおり、進んでください。

2) 自動車を利用の場合

A・B駐車場から「連絡施設」に入って2階に上がり、
青の点線のとおり国内線旅客ターミナルビルへ進んでください。
(国際線旅客ターミナルビルとは反対方向です)
以降は電車利用の場合(緑色の点線)と同様です。