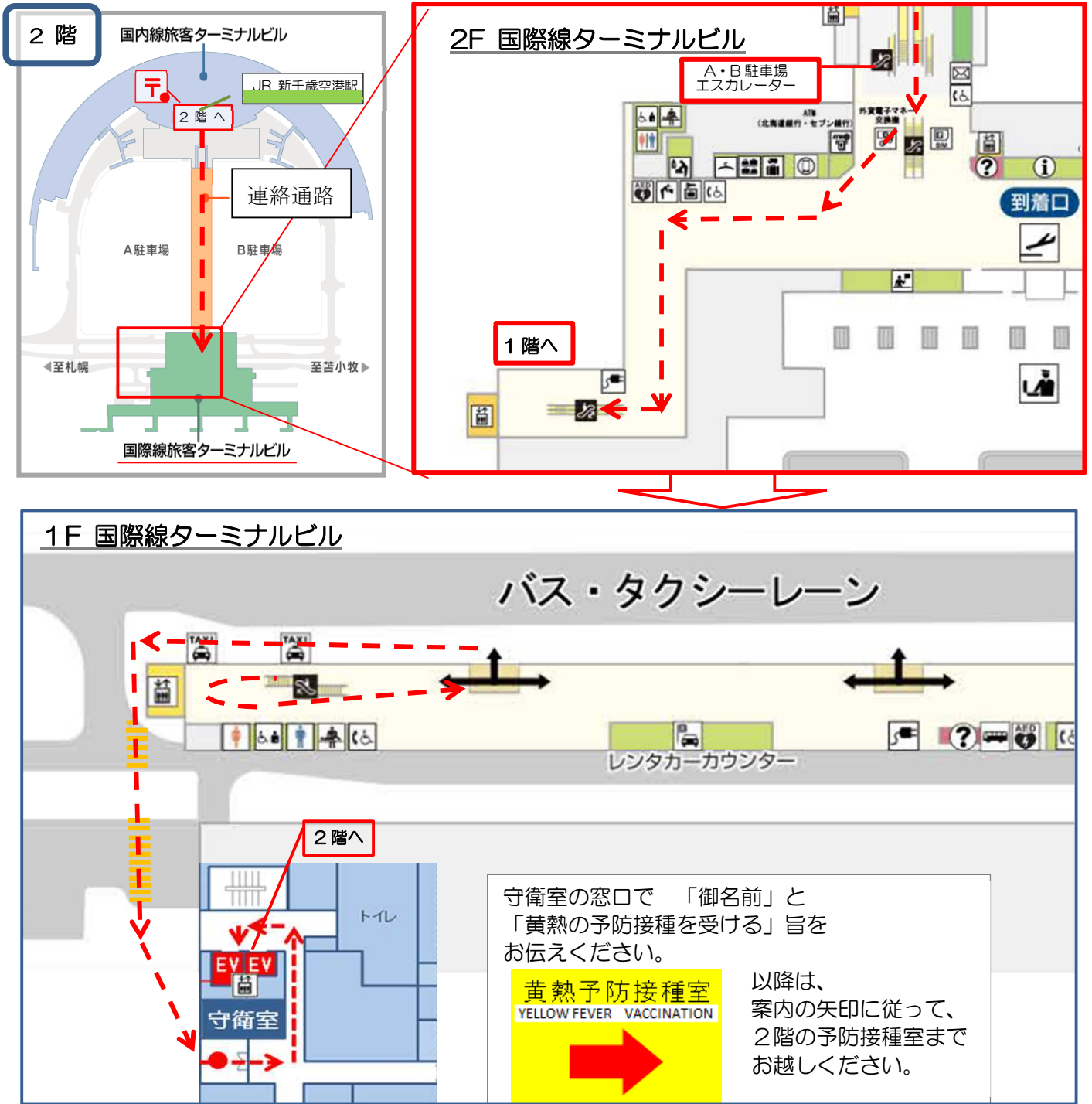


# 千歳空港検疫所支所 予防接種室 案内図

所在地 〒066-0012 北海道千歳市美々 新千歳空港内

【電話番号：0123-45-7007】



◎ 道順 道に迷われましたら、0123-45-7007まで、御電話ください。

## (1) 電車（JR）を利用の場合 （JR新千歳空港駅から徒歩10分程度）

- ①新千歳空港駅改札口（地下1階）を出て、正面のエスカレーターで2階へ上がり、施設内の案内に従い、「連絡通路（動く歩道）」を通過、「国際線ターミナルビル」に進んでください。
- ②「連絡通路（動く歩道）」を抜け、国際線到着ロビーに入り、右側へ進んでください。その奥にあるエスカレーターで1階へ降り、80-83番のタクシー乗降場所の出口から外へ出てください。外に出たら左側へ進み、さらに左へ曲がり横断歩道を渡ると、庁舎入口があります。
- ③入口付近の守衛室で御名前と黄熱の予防接種を受ける旨を伝えてください。以降は、案内の矢印に従ってお進みください。2階へは庁舎内エレベーターでお越しください。

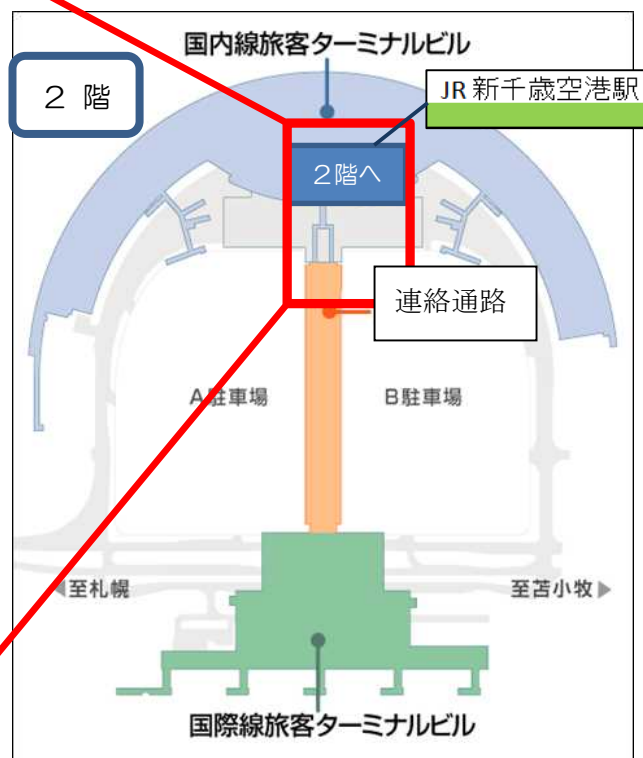
## (2) 自動車を利用の場合

A又はB駐車場から、「連絡通路」に入って2階に上がり、国際線旅客ターミナルビルに進んでください。以降は（1）の②、③と同じ道順です。

# 新千歳空港内「郵便局」への案内図 (収入印紙売り場)



※国内線旅客ターミナルビル  
にございます。



## 1) 電車 (JR) 利用の場合

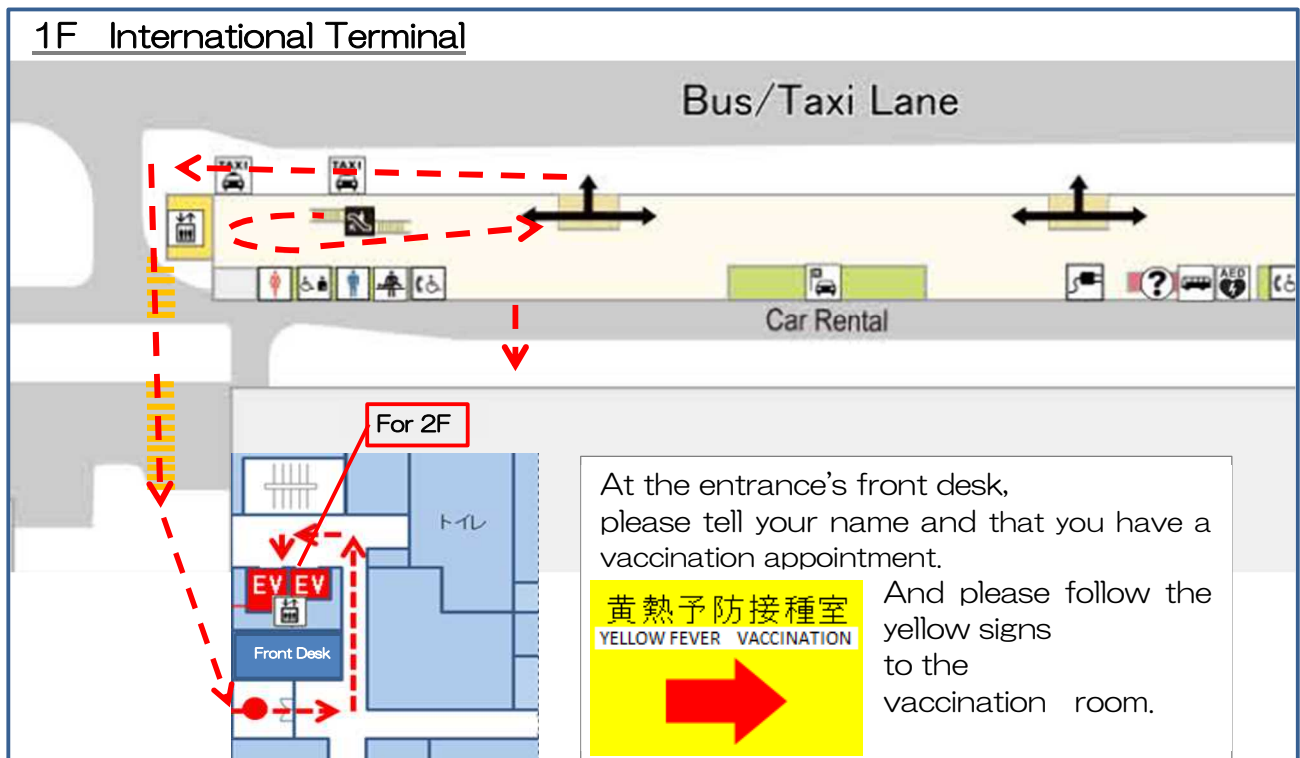
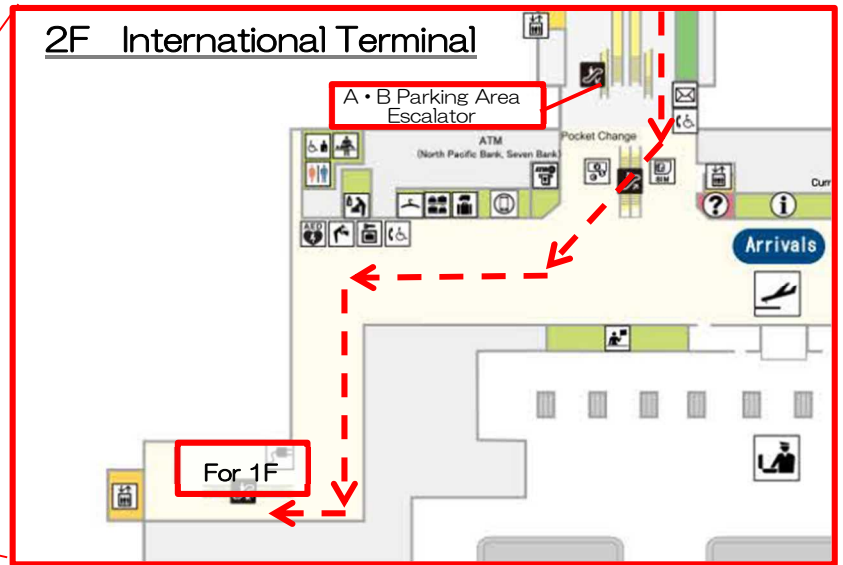
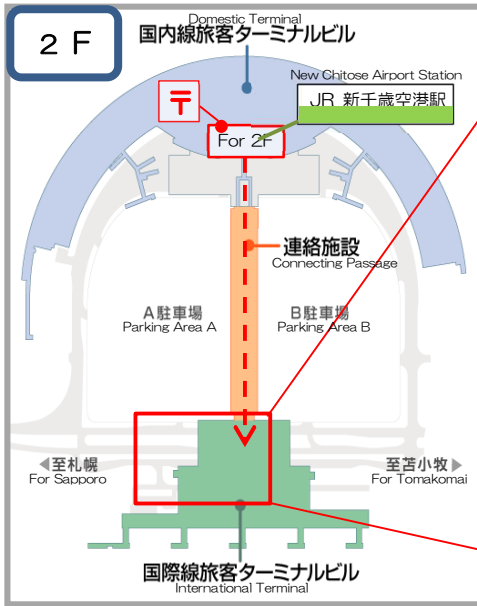
新千歳空港駅改札口(地下1階)を出て、2階へ上がってください。  
(緑色の辺りに出ます)  
緑の点線のとおり、進んでください。

## 2) 自動車を利用の場合

A・B 駐車場から「連絡通路」に入って2階に上がり、  
青の点線のとおりに国内線旅客ターミナルビルへ進んでください。  
(国際線旅客ターミナルビルとは反対方向です)  
以降は電車利用の場合(緑色の点線)と同様です。

# Chitose Airport Quarantine Branch Vaccination room Guide map

Address 〒066-0012 New Chitose Airport , Bibi, Chitose-shi, Hokkaido 【TEL : 0123-45-7007】



© ACCESS If you get lost the way, you could call 0123-45-7007 .

(1) By the train (JR) About a 10-minute walk from New Chitose Airport station

① From the ticket gate of New Chitose Airport Station (B-1 level), Go to the 2nd floor.

Follow the signboard, Go straight along "Connecting Passage", proceed to the "International terminal".

② Into the "International terminal", go to the right side and there is the escalator. Go to the 1st floor and go outside from the exit "80-83 taxi pick-up point". Go to the left side and go straight. Turn left at the corner. You'll find the government office building entrance.

③ At the entrance, please tell to security guard your name and that you have a vaccination appointment.

After received your permission card, you start following the yellow signs. Take the elevator and get off on the 2nd floor. And then, just follow the yellow signs again until you can see the vaccination room.

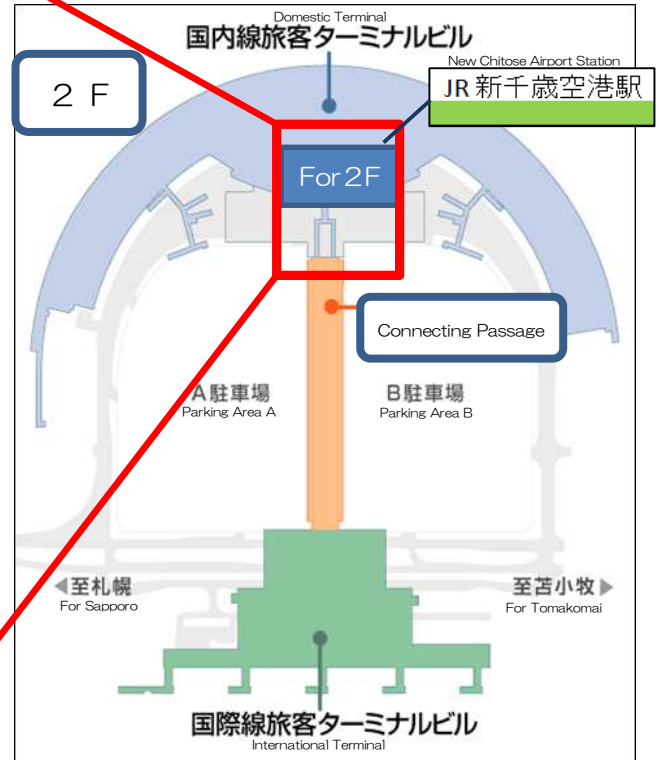
(2) By the car

From A or B parking area, go upstairs to the 2nd floor and enter the "Connecting Passage". Proceed to the "international terminal building". Then, following the same directions (1) ② and ③.

# New Chitose Airport Post office Guide map (revenue stamp sale)



※There is on  
The Domestic Terminal



## 1) By the train (JR)

From the ticket gate of New Chitose Airport Station (B-1 label), go upstairs to the 2nd floor. (You get to the green circle)  
Follow green dotted line, proceed to the post office.

## 2) By the car

Entered from the A · B parking area to the "Connecting Passage", go upstairs to the 2nd floor, proceed to the domestic terminal as blue dotted line.

(Opposite sides to the international terminal)

Or later, according to green dotted line to the post office.