


# 船舶衛生検査の流れ



船上


検疫所

船上書類確認

現場検査



衛生状況が把握できる  
書類等の確認



公衆衛生上の危害の  
証拠や、衛生状態等  
について現場確認

検査記録へ記入



「船舶衛生検査記録」  
へ検査結果を記録


不適事項があった場合  
は、チェックリストを参照  
し、該当する項番を記録。

SSCECの交付

公衆衛生上の危害なし

SSCCの交付

公衆衛生上の危害あり



・管理措置→改善事項記入  
・未完の場合次港へ連絡

証拠報告書式(ERF)を添付

乗船

帰庁

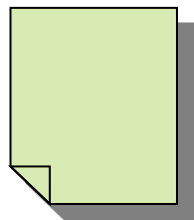
事前準備書類リスト  
の船舶への送付

検査履歴  
の検索

申請の受付



データベースで  
当該船舶の過去の  
検査履歴や改善状  
況を検索。



乗船後直ちに  
確認できるよう  
書類準備を指示。



・申請書類確認  
・手数料納付

検査後の事務処理



衛生検査の内容を  
検証。

データベースへ入力



検査結果を入力し月毎  
に提出。配信された全  
国データをもとに過去  
検査履歴検索に活用。